

第19回頭頸部放射線研究会東京部会プログラム
(14:30~15:40)

一般演題(14:30~15:10)(討論含め8分)

1. 副鼻腔から硬膜を穿破し中頭蓋窩に進展したアスペルギルス症の1例
昭和大学・放 同二病理¹⁾ 西島脳外³⁾
康 英真, 櫛橋民生, 高瀬博康, 森谷聡男, 後閑武彦, 宗近宏次, 久島巳樹¹⁾
太田秀一¹⁾, 岡村康之²⁾, 鈴木秀斗²⁾, 国井紀彦²⁾, 大久保忠夫²⁾,
遠藤光俊²⁾, 西島洋司²⁾
2. 外傷性真珠腫のCT診断
東京女子医科大学・放 阿佐ヶ谷すずき診療所¹⁾
吉田勢津, 鈴木恵子¹⁾, 高田ゆかり, 櫛谷浩水, 西井規子, 河野真理, 藤村幹彦
山田隆之, 大川智彦
3. 下顎放線菌症の1例 -MRI所見を中心に-
自治医科大学・放 同歯科口腔外科¹⁾
藤田晃史, 酒井 修, 古瀬 信, 野口忠秀¹⁾
4. リピオドール懸濁液動注を試みた上顎悪性黒色腫の1例
聖マリアンナ医科大学・放 藤沢市民病院¹⁾
遠藤育世, 川口 洋, 松本純一, 金 信浩, 石川牧子¹⁾, 塚本 浩, 石川 徹
5. 鼻腔neuroendocrine carcinomaの1例
自治医科大学・放 同歯科口腔外科¹⁾
酒井 修, 武田美貴, 藤田晃史, 古瀬 信

●教育講演(15:10~15:40)

「小児頸部腫瘍の画像診断」

野坂俊介 先生(聖マリアンナ医科大学・放射線科)

第19回胸部放射線研究会東京部会プログラム
(15:55~18:31)

●教育講演(15:55~16:25)

「肺のリンパ腫の病理とREAL分類; 症例編」

細根 勝 先生(日本医大多摩永山病院病理部/同第二病理学教室)

●教育講演(16:25~16:55)

「小児胸部放射線診断

-成人疾患を主な業務としている放射線科医のための-

甲田英一 先生(慶應義塾大学・放射線診断科)

一般演題(16:55~18:31)(発表5分,討論3分)

1. 気管支喘息に合併した硬膜外気腫の1例
杏林大学・放
本谷啓太, 横山健一, 戸成綾子, 関 恒明, 片瀬七朗, 野田真理子, 似鳥俊明
蜂屋順一
2. Pulmonary hamartoma syndrome -経過観察中に肺癌を合併した肺過誤腫の2症例
昭和大学・放 大田熱海総合病院 呼内¹⁾
高瀬博康, 櫛橋民生, 康 英真, 江口一之, 濱水京子, 馬場麻衣子, 森谷聡男,
後閑武彦, 宗近宏次, 成松 博¹⁾
3. 肺非定型抗酸菌症のCT(第3報) -経時的変化-
東京慈恵会医科大学・放
氏田万寿夫, 佐久間 亨, 木村雅子, 木下 陽, 川上 剛, 辻本文雄, 多田信平
4. CTガイド下肺生検-同一症例の細胞診と組織診との比較
青梅市立総合病院・放 同呼¹⁾ 同検査病理²⁾ 防衛医科大学校・第二病理³⁾
佐藤史郎, 田中 麗, 大玉信一¹⁾, 高野省吾¹⁾, 福岡俊彦¹⁾, 田中康一²⁾,
松原 修³⁾, 大河内康実³⁾
5. 胃癌による多発性肺動脈腫瘍塞栓症の1例
東京女子医科大学・放 同呼内¹⁾
町田治彦, 酒井文和, 樋口 睦, 高田香織, 北川マミ, 山下 進, 大川智彦
永井厚志¹⁾
6. 喀痰細胞診にて異型細胞を呈した肺梗塞の1例
日本医科大学第二病院・放
菊池真理, 梶原景子, 菊竹晴子, 南部晴江, 高間都支, 高橋政之, 山本 彰,
佐藤雅史

有意義な造影検査のために

薬価基準収載


一酸二量体血管造影剤/イオキサグル酸注射液


⑤ **ヘキサブリックス®320**

本剤は、浸透圧の低減をなし遂げ(浸透圧比:約2), さらに生理的な濃度でNaイオンを含有する血管造影剤である。

※効能・効果、用法・用量、使用上の注意等については、製品添付文書をご覧ください。

資料請求先  製造発売元
栄研化学株式会社
東京都文京区本郷1丁目33番8号

 販売元
田辺製薬株式会社
大阪市中央区道修町3丁目2番10号

 提携先
ゲルベ エス. エー.
パリ/オールドネー(フランス)

7. 非特異的炎症と鑑別困難であった肺B cellリンパ腫の1例

東京医科大学・放

大久保裕雄, 朴 辰浩, 石井 巖, 赤田壮市, 石田二郎, 柿崎 大, 阿部公彦

8. 3D造影 MR angiographyによる肺癌の肺静脈, 左房浸潤の評価

旭川医科大学・放 自治医科大学・放¹⁾

高橋康二, 山田有則, 峰田昌之, 後藤卓美, 古瀬 信¹⁾

9. 腫瘍の気管支内進展の把握にMRIが有用であった1例

神奈川県立循環器呼吸器病センター・放 同呼外¹⁾

川本雅美, 岩澤多恵, 小川伸郎¹⁾, 大澤宏至¹⁾

10. 肺のMR angiography and perfusionの初期経験

山梨医科大学・放

南部敦史, 小島ゆき, 市川智章, 青木茂樹, 熊谷博司, 荒木 力,

11. 従隔の脂肪肉腫の1例

東京医科大学・放

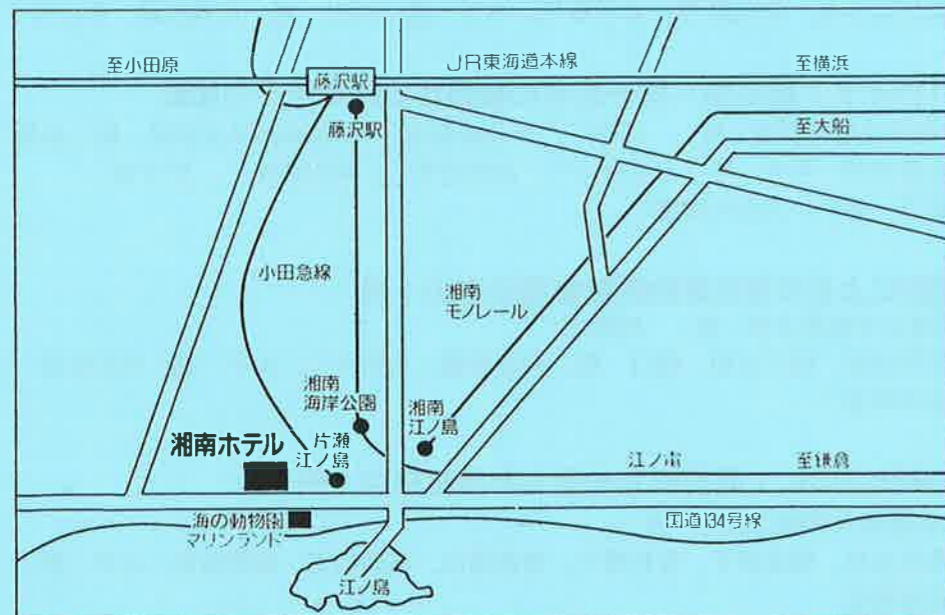
赤田壮市, 朴 辰浩, 大久保裕雄, 石田二郎, 小竹文雄, 柿崎 大, 阿部公彦

12. Rib overlay shadow の放射線解剖学的考察

聖マリアンナ医科大学・放

栗原泰之, 松本純一, 中島康雄, 新美 浩, 荒川浩明, 石川 徹

(研究会終了後, 合同懇親会を開催いたします。)



第19回頭頸部放射線研究会 第19回胸部放射線研究会 東京部会プログラム

●日時/平成10年6月6日(土)

14:30~18:31

●会場/神奈川・湘南ホテル

神奈川県藤沢市片瀬海岸3-23-18

電話 0466-28-1111

(会場整理費として当日1,000円をいただきます)

◎頭頸部放射線研究会東京部会

代表世話人: 多田信平 (東京慈恵医大) 黒崎喜久 (自衛隊中央病院)

世話人: 鈴木恵子 (東京女子医大)・塚本 浩 (聖マリアンナ医大)

山田恵子 (癌研病院)

◎胸部放射線研究会東京部会

代表世話人: 蜂屋順一 (杏林大) 土井 修 (聖路加国際病院)

世話人: 檜橋民生 (昭和大) 佐藤雅史 (日本医大第2病院)

酒井文和 (東京女子医大)・中島康雄 (聖マリアンナ医大)

◎成松明子 (済生会栗橋病院)

*は第19回当番世話人です

演者へのお願い


◆スライドプロジェクターは2台使用です。

◆スライドの枚数に制限はございません。

共催 頭頸部放射線研究会東京部会

胸部放射線研究会東京部会

田辺製薬株式会社, 栄研化学株式会社

 湘南ホテル 〒251 神奈川県藤沢市片瀬海岸3-23
0466 (28) 1111

小田急片瀬江ノ島駅より徒歩7分
江ノ島電鉄湘南海岸公園駅より徒歩8分
湘南モノレール湘南江ノ島駅より徒歩10分
JR藤沢駅タクシー10分